




UF: Pernambuco

Município: Santa Cruz

**RELATÓRIO RESUMIDO DA EXECUÇÃO ORÇAMENTÁRIA**  
**DEMONSTRATIVO DAS RECEITAS E DESPESAS COM AÇÕES E SERVIÇOS PÚBLICOS DE SAÚDE**  
**ORÇAMENTOS FISCAL E DA SEGURIDADE SOCIAL**  
 Exercício de 2020

RREO - ANEXO 12 (LC141/2012, art.35)

| RECEITAS RESULTANTES DE IMPOSTOS E TRANSFERÊNCIAS CONSTITUCIONAIS E LEGAIS                                       | PREVISÃO INICIAL | PREVISÃO ATUALIZADA (a) | RECEITAS REALIZADAS |               |
|--|------------------|-------------------------|---------------------|---------------|
|  |                  |                         | Até o Bimestre (b)  | % (b/a) x 100 |
| <b>RECEITA DE IMPOSTOS (I)</b>   | 808.000,00       | 808.000,00              | 1.034.518,64        | 128,03        |
| Receita Resultante do Imposto Predial e Territorial Urbano - IPTU  | 42.000,00        | 42.000,00               | 19.311,21           | 45,98         |
| IPTU   | 30.000,00        | 30.000,00               | 19.311,21           | 64,37         |
| Multas, Juros de Mora, Dívida Ativa e Outros Encargos do IPTU  | 12.000,00        | 12.000,00               | 0,00                | 0,00          |
| Receita Resultante do Imposto sobre Serviços de Qualquer Natureza - ITBI   | 24.000,00        | 24.000,00               | 25.526,46           | 106,36        |
| ITBI   | 20.000,00        | 20.000,00               | 25.515,61           | 127,58        |
| Multas, Juros de Mora, Dívida Ativa e Outros Encargos do ITBI  | 4.000,00         | 4.000,00                | 10,85               | 0,27          |
| Receita Resultante do Imposto sobre Serviços de Qualquer Natureza - ISS  | 322.000,00       | 322.000,00              | 342.509,41          | 106,37        |
| ISS  | 300.000,00       | 300.000,00              | 342.509,41          | 114,17        |
| Multas, Juros de Mora, Dívida Ativa e Outros Encargos do ISS   | 22.000,00        | 22.000,00               | 0,00                | 0,00          |
| Receita Resultante do Imposto sobre a Renda e Proventos de Qualquer Natureza Retido na Fonte - IRRF              | 420.000,00       | 420.000,00              | 647.171,56          | 154,09        |
| <b>RECEITA DE TRANSFERÊNCIAS CONSTITUCIONAIS E LEGAIS (II)</b>   | 19.464.000,00    | 19.464.000,00           | 18.777.893,97       | 96,47         |
| Cota-Parte FPM   | 15.500.000,00    | 15.500.000,00           | 14.603.386,45       | 94,22         |
| Cota-Parte ITR   | 1.000,00         | 1.000,00                | 3.320,13            | 332,01        |
| Cota-Parte do IPVA   | 540.000,00       | 540.000,00              | 306.532,34          | 56,77         |
| Cota-Parte do ICMS   | 3.400.000,00     | 3.400.000,00            | 3.852.191,08        | 113,30        |
| Cota-Parte do IPI - Exportação   | 15.000,00        | 15.000,00               | 12.463,97           | 83,09         |
| Compensações Financeiras Provenientes de Impostos e Transferências Constitucionais                               | 8.000,00         | 8.000,00                | 0,00                | 0,00          |
| Desoneração ICMS (LC 87/96)  | 8.000,00         | 8.000,00                | 0,00                | 0,00          |
| Outras   | 0,00             | 0,00                    | 0,00                | 0,00          |
| <b>TOTAL DAS RECEITAS RESULTANTES DE IMPOSTOS E TRANSFERÊNCIAS CONSTITUCIONAIS E LEGAIS - (III) = (I) + (II)</b> | 20.272.000,00    | 20.272.000,00           | 19.812.412,61       | 97,73         |

| DESPESAS COM AÇÕES E SERVIÇOS PÚBLICOS DE SAÚDE (ASPS) - POR SUBFUNÇÃO E CATEGORIA ECONÔMICA | DOTAÇÃO INICIAL | DOTAÇÃO ATUALIZADA (c) | DESPESAS EMPENHADAS |               | DESPESAS LIQUIDADAS |               | DESPESAS PAGAS     |               | <br>Processados<br>Assinatura Digitalmente por: ELIANE MARIA DA SILVA SOARES, EZILDA MARIA DE SOUSA<br>Acesso em: https://tce.pe.gov.br/ep/va/validarDocs.seam?CodigoDocumento: f6c76df-b0b-491b-9405-10b3abb4110 |
|--|-----------------|------------------------|---------------------|---------------|---------------------|---------------|--------------------|---------------|---|
|  |                 |                        | Até o bimestre (d)  | % (d/c) x 100 | Até o bimestre (e)  | % (e/c) x 100 | Até o bimestre (f) | % (f/c) x 100 |   |
| <b>ATENÇÃO BÁSICA (IV)</b>   | 1.885.000,00    | 3.347.878,73           | 3.047.934,28        | 91,04         | 3.047.934,28        | 91,04         | 2.713.239,46       | 81,04         | 0,00  |
| Despesas Correntes   | 1.823.000,00    | 2.959.397,75           | 2.714.683,14        | 91,73         | 2.714.683,14        | 91,73         | 2.515.851,79       | 85,01         | 0,00  |
| Despesas de Capital  | 62.000,00       | 388.480,98             | 333.251,14          | 85,78         | 333.251,14          | 85,78         | 197.387,67         | 50,81         | 0,00  |
| <b>ASSISTÊNCIA HOSPITALAR E AMBULATORIAL (V)</b>   | 1.577.500,00    | 1.621.831,30           | 1.685.906,38        | 103,95        | 1.685.906,38        | 103,95        | 1.586.934,06       | 97,85         | 0,00  |
| Despesas Correntes   | 1.461.500,00    | 1.292.831,30           | 1.150.391,57        | 88,98         | 1.150.391,57        | 88,98         | 1.051.419,25       | 81,33         | 0,00  |
| Despesas de Capital  | 116.000,00      | 329.000,00             | 535.514,81          | 162,77        | 535.514,81          | 162,77        | 535.514,81         | 162,77        | 0,00  |
| <b>SUPOORTE PROFILÁTICO E TERAPÊUTICO (VI)</b>   | 27.500,00       | 22.000,00              | 5.300,38            | 24,09         | 5.300,38            | 24,09         | 2.672,28           | 12,15         | 0,00  |
| Despesas Correntes   | 27.500,00       | 22.000,00              | 5.300,38            | 24,09         | 5.300,38            | 24,09         | 2.672,28           | 12,15         | 0,00  |
| Despesas de Capital  | 0,00            | 0,00                   | 0,00                | 0,00          | 0,00                | 0,00          | 0,00               | 0,00          | 0,00  |
| <b>VIGILÂNCIA SANITÁRIA (VII)</b>  | 67.500,00       | 61.160,00              | 32.561,15           | 53,24         | 32.561,15           | 53,24         | 31.227,09          | 51,06         | 0,00  |
| Despesas Correntes   | 55.000,00       | 61.160,00              | 32.561,15           | 53,24         | 32.561,15           | 53,24         | 31.227,09          | 51,06         | 0,00  |
| Despesas de Capital  | 12.500,00       | 0,00                   | 0,00                | 0,00          | 0,00                | 0,00          | 0,00               | 0,00          | 0,00  |
| <b>VIGILÂNCIA EPIDEMIOLÓGICA (VIII)</b>  | 64.500,00       | 29.000,00              | 20.396,18           | 70,33         | 20.396,18           | 70,33         | 19.641,91          | 67,73         | 0,00  |
| Despesas Correntes   | 59.500,00       | 29.000,00              | 20.396,18           | 70,33         | 20.396,18           | 70,33         | 19.641,91          | 67,73         | 0,00  |
| Despesas de Capital  | 5.000,00        | 0,00                   | 0,00                | 0,00          | 0,00                | 0,00          | 0,00               | 0,00          | 0,00  |
| <b>ALIMENTAÇÃO E NUTRIÇÃO (IX)</b>   | 0,00            | 0,00                   | 0,00                | 0,00          | 0,00                | 0,00          | 0,00               | 0,00          | 0,00  |
| Despesas Correntes   | 0,00            | 0,00                   | 0,00                | 0,00          | 0,00                | 0,00          | 0,00               | 0,00          | 0,00  |
| Despesas de Capital  | 0,00            | 0,00                   | 0,00                | 0,00          | 0,00                | 0,00          | 0,00               | 0,00          | 0,00  |
| <b>OUTRAS SUBFUNÇÕES (X)</b>   | 0,00            | 479.000,00             | 402.776,71          | 84,09         | 401.410,74          | 83,80         | 391.578,71         | 81,75         | 1.365,97  |
| Despesas Correntes   | 0,00            | 371.550,00             | 295.997,41          | 79,67         | 294.631,44          | 79,30         | 284.799,41         | 76,65         | 1.365,97  |
| Despesas de Capital  | 0,00            | 107.450,00             | 106.779,30          | 99,38         | 106.779,30          | 99,38         | 106.779,30         | 99,38         | 0,00  |
| <b>TOTAL (XI) = (IV + V + VI + VII + VIII + IX + X)</b>                                      | 3.622.000,00    | 5.560.870,03           | 5.194.875,08        | 93,42         | 5.193.509,11        | 93,39         | 4.745.293,51       | 85,33         | 1.365,97  |

| APURAÇÃO DO CUMPRIMENTO DO LIMITE MÍNIMO PARA APLICAÇÃO EM ASPS   | DESPESAS EMPENHADAS (d) | DESPESAS LIQUIDADAS (e) | DESPESAS PAGAS (f) |
|---|-------------------------|-------------------------|--------------------|
| Total das Despesas com ASPS (XII) = (XI)  | 5.194.875,08            | 5.193.509,11            | 4.745.293,51       |
| (-) Restos a Pagar Inscritos Indevidamente no Exercício sem Disponibilidade Financeira (XIII)   | 1.365,97                | N/A                     | N/A                |
| (-) Despesas Custeadas com Recursos Vinculados à Parcela do Percentual Mínimo que não foi Aplicada em ASPS em Exercícios Anteriores (XIV) | 0,00                    | 0,00                    | 0,00               |
| (-) Despesas Custeadas com Disponibilidade de Caixa Vinculada aos Restos a Pagar Cancelados (XV)  | 0,00                    | 0,00                    | 0,00               |
| <b>(=) VALOR APLICADO EM ASPS (XVI) = (XII - XIII - XIV - XV)</b>   | 5.193.509,11            | 5.193.509,11            | 4.745.293,51       |

|   |  |  |              |              |              |
|---|--|--|--------------|--------------|--------------|
| Despesa Mínima a ser Aplicada em ASPS (XVII) = (III) x 15% (LC 141/2012)  |  |  | 2.221.647,22 | 2.221.647,22 | 1.773.411,62 |
| Despesa Mínima a ser Aplicada em ASPS (XVII) = (III) x % (Lei Orgânica Municipal)   |  |  |              |              |              |
| Diferença entre o Valor Aplicado e a Despesa Mínima a ser Aplicada (XVIII) = (XVI (d ou e) - XVII)  |  |  | 2.221.647,22 | 2.221.647,22 | 1.773.411,62 |
| Limite não Cumprido (XIX) = (XVIII) (Quando valor for inferior a zero)  |  |  | 0,00         | 0,00         | 0,00         |
| PERCENTUAL DA RECEITA DE IMPOSTOS E TRANSFERÊNCIAS CONSTITUCIONAIS E LEGAIS APLICADO EM ASPS (XVI / III)*100 (mínimo de 15% conforme LC nº 141/2012 ou % da Lei Orgânica Municipal) |  |  | 26,21        | 26,21        | 3,95         |



Documento Assinado Digitalmente por: ELIANE MARIA DA SILVA SOARES, EZILIA MARIA DE SOUSA  
 Acesso em: https://stc.tee.pe.gov.br/epp/validaDoc.shtm Código do documento: f0ec7ed1790eb-491b-9405-b0fb3abbcc410

| CONTROLE DO VALOR REFERENTE AO PERCENTUAL MÍNIMO NÃO CUMPRIDO EM EXERCÍCIOS ANTERIORES PARA FINS DE APLICAÇÃO DOS RECURSOS VINCULADOS CONFORME ARTIGOS 25 E 26 DA LC 141/2012 | Saldo Inicial (no exercício atual) (h) | Despesas Custeadas no Exercício de Referência |                |             | Saldo Final (não aplicado) (l) = (h - (i + j + k)) |
|---|--|---|----------------|-------------|--|
|   |  | Empenhadas (i)                                | Liquidadas (j) | Pagas (k)   |  |
| Diferença de limite não cumprido em 2019  | 0,00                                   | 0,00  | 0,00           | 0,00        | 0,00   |
| Diferença de limite não cumprido em 2018  | 0,00                                   | 0,00  | 0,00           | 0,00        | 0,00   |
| Diferença de limite não cumprido em exercícios anteriores   | 0,00                                   | 0,00  | 0,00           | 0,00        | 0,00   |
| <b>TOTAL DA DIFERENÇA DE LIMITE NÃO CUMPRIDO EM EXERCÍCIOS ANTERIORES (XX)</b>  | <b>0,00</b>                            | <b>0,00</b>                                   | <b>0,00</b>    | <b>0,00</b> | <b>0,00</b>  |

| EXERCÍCIO DO EMPENHO: | Valor Mínimo para aplicação em ASPS (m) | Valor aplicado em ASPS no exercício (n) | Valor aplicado além do limite mínimo (o) = (n - m), se < 0, então (o) = 0 | Total inscrito em RP no exercício (p) | RPNP Inscritos Indevidamente no Exercício sem Disponibilidade Financeira q = (XIIIId) | Valor inscrito em RP considerado no Limite (r) = (p - (o + q)) se < 0, então (r) = (0) | Total de RP pagos (s) | Total de RP a pagar (t) | Total de RP cancelados ou prescritos (u) | Diferença entre o valor aplicado além do limite e o total de RP cancelados (v) = ((o + q) - u) |
|-----------------------|---|---|---|---------------------------------------|---|--|-----------------------|-------------------------|--|--|
| Empenhos de 2020      | 2.971.861,89                            | 5.193.509,11                            | 2.221.647,22  | 449.581,57                            | 1.365,97  | 0,00   | 0,00                  | 449.581,57              | 0,00                                     | 2.223.013,19   |
| Empenhos de 2019      | 2.996.754,73                            | 3.888.531,37                            | 891.776,64  | 289.438,40                            | 0,00  | 0,00   | 160.664,93            | 128.773,47              | 0,00                                     | 891.776,64   |
| Empenhos de 2018      | 2.765.623,09                            | 3.017.512,80                            | 251.889,71  | 221,00                                | 221,00  | 0,00   | 0,00                  | 221,00                  | 0,00                                     | 252.110,71   |

|                  |              |              |              |           |      |           |           |           |      |            |
|------------------|--------------|--------------|--------------|-----------|------|-----------|-----------|-----------|------|------------|
| Empenhos de 2017 | 2.751.649,83 | 3.602.906,08 | 851.256,25   | 82.276,54 | 0,00 | 0,00      | 13.134,84 | 69.141,70 | 0,00 | 851.256,25 |
| Empenhos de 2016 | 2.805.742,91 | 2.543.439,15 | 0,00         | 18.006,82 | 0,00 | 18.006,82 | 4.820,00  | 13.186,82 | 0,00 | 0,00       |
| Empenhos de 2015 | 2.428.465,55 | 3.958.645,31 | 1.530.179,76 | 0,00      | 0,00 | 0,00      | 0,00      | 0,00      | 0,00 | 0,00       |
| Empenhos de 2014 | 2.320.606,29 | 3.203.747,65 | 883.141,36   | 24,10     | 0,00 | 0,00      | 0,00      | 24,10     | 0,00 | 0,00       |
| Empenhos de 2013 | 2.143.364,58 | 2.321.491,50 | 178.126,92   | 2.632,35  | 0,00 | 0,00      | 0,00      | 2.632,35  | 0,00 | 178.126,92 |




Documento Assinado Digitalmente por: ELIANE MARIA DA SILVA SOARES; EZIUDA MARIA DE SOUSA  
 Asses em: https://cctce.ce.gov.br/ep/validaDoc;seamCodigoDocumento: f0ec76df-b08b-491b-9445-b0fb3abb4110

|  |      |
|--|------|
| TOTAL DOS RESTOS A PAGAR CANCELADOS OU PRESCRITOS ATÉ O FINAL DO EXERCÍCIO ATUAL QUE AFETARAM O CUMPRIMENTO DO LIMITE (XXI) (soma dos saldos negativos da coluna "r")                    | 0,00 |
| TOTAL DOS RESTOS A PAGAR CANCELADOS OU PRESCRITOS ATÉ O FINAL DO EXERCÍCIO ANTERIOR QUE AFETARAM O CUMPRIMENTO DO LIMITE (XXII) (valor informado no demonstrativo do exercício anterior) | 0,00 |
| TOTAL DOS RESTOS A PAGAR CANCELADOS OU PRESCRITOS NO EXERCÍCIO ATUAL QUE AFETARAM O CUMPRIMENTO DO LIMITE (XXIII) = (XXI - XXII) (Artigo 24 § 1º e 2º da LC 141/2012)                    | 0,00 |

| CONTROLE DE RESTOS A PAGAR CANCELADOS OU PRESCRITOS CONSIDERADOS PARA FINS DE APLICAÇÃO DA DISPONIBILIDADE DE CAIXA CONFORME ARTIGO 24§ 1º e 2º DA LC 141/2012 | Saldo Inicial (w) | Despesas Custeadas no Exercício de Referência |                |           | Saldo Final (não compensado)¹<br>(aa) = (w - (x + y + z)) |
|--|-------------------|---|----------------|-----------|---|
|  |                   | Empenhadas (x)                                | Liquidadas (y) | Pagas (z) |   |
| Restos a pagar cancelados ou prescritos em 2020 a ser compensados (XXIV)   | 0,00              | 0,00  | 0,00           | 0,00      | 0,00  |
| Restos a pagar cancelados ou prescritos em 2019 a ser compensados (XXV)  | 0,00              | 0,00  | 0,00           | 0,00      | 0,00  |
| Restos a pagar cancelados ou prescritos em exercícios anteriores a serem compensados (XXVI)  | 0,00              | 0,00  | 0,00           | 0,00      | 0,00  |
| TOTAL DE RESTOS A PAGAR CANCELADOS OU PRESCRITOS A COMPENSAR (XXVII)   | 0,00              | 0,00  | 0,00           | 0,00      | 0,00  |


| RECEITAS ADICIONAIS PARA O FINANCIAMENTO DA SAÚDE NÃO COMPUTADAS NO CÁLCULO DO MÍNIMO | PREVISÃO INICIAL | PREVISÃO ATUALIZADA (a) | RECEITAS REALIZADAS |               |
|---|------------------|-------------------------|---------------------|---------------|
|   |                  |                         | Até o Bimestre (b)  | % (b/a) x 100 |
| RECEITAS DE TRANSFERÊNCIAS PARA A SAÚDE (XXVIII)                                      | 3.675.933,00     | 3.675.933,00            | 7.329.302,64        | 199,39        |
| Provenientes da União   | 3.467.324,00     | 3.467.324,00            | 7.298.317,17        | 210,49        |

|  |              |              |              |  |
|--|--------------|--------------|--------------|--|
| Provenientes dos Estados   | 100.000,00   | 100.000,00   | 30.985,47    |  |
| Provenientes de Outros Municípios  | 108.609,00   | 108.609,00   | 0,00         |  |
| RECEITA DE OPERAÇÕES DE CRÉDITO INTERNAS E EXTERNAS VINCULADAS A SAÚDE (XXIX)        | 0,00         | 0,00         | 0,00         |  |
| OUTRAS RECEITAS (XXX)  | 20.544,50    | 20.544,50    | 22.055,74    |  |
| TOTAL RECEITAS ADICIONAIS PARA FINANCIAMENTO DA SAÚDE (XXXI) = (XXVIII + XXIX + XXX) | 3.696.477,50 | 3.696.477,50 | 7.351.358,38 |  |

Documento Assinado Digitalmente por: ELIANE MARIA DA SILVA SOARES, ENILDA MARIA DE SOUSA  
 Acesse em: https://stec.tce.pb.gov.br/epv/validaDocs.seam?codigo\_documento=10ec76df-b0cb-491b-9405-107b3abb5c410

| DESPESAS COM SAÚDE POR SUBFUNÇÕES E CATEGORIA ECONÔMICA NÃO COMPUTADAS NO CÁLCULO DO MÍNIMO                                 | DOTAÇÃO INICIAL | DOTAÇÃO ATUALIZADA (c) | DESPESAS EMPENHADAS |               | DESPESAS LIQUIDADAS |               | DESPESAS PAGAS     |               | Inscritas em Restos a Pagar não Processados (g) |
|---|-----------------|------------------------|---------------------|---------------|---------------------|---------------|--------------------|---------------|---|
|   |                 |                        | Até o bimestre (d)  | % (d/c) x 100 | Até o bimestre (e)  | % (e/c) x 100 | Até o bimestre (f) | % (f/c) x 100 |   |
| ATENÇÃO BÁSICA (XXXII)  | 2.596.000,00    | 4.408.035,51           | 4.479.126,90        | 101,61        | 4.479.126,90        | 101,61        | 4.353.284,82       | 98,76         | 0,00  |
| Despesas Correntes  | 2.534.000,00    | 4.325.759,09           | 4.384.041,40        | 101,35        | 4.384.041,40        | 101,35        | 4.258.199,32       | 98,44         | 0,00  |
| Despesas de Capital   | 62.000,00       | 82.276,42              | 95.085,50           | 115,57        | 95.085,50           | 115,57        | 95.085,50          | 115,57        | 0,00  |
| ASSISTÊNCIA HOSPITALAR E AMBULATORIAL (XXXIII)  | 1.035.500,00    | 1.805.344,97           | 1.747.581,04        | 96,80         | 1.747.581,04        | 96,80         | 1.733.218,43       | 96,00         | 0,00  |
| Despesas Correntes  | 975.500,00      | 1.566.344,97           | 1.630.581,04        | 104,10        | 1.630.581,04        | 104,10        | 1.616.218,43       | 103,18        | 0,00  |
| Despesas de Capital   | 60.000,00       | 239.000,00             | 117.000,00          | 48,95         | 117.000,00          | 48,95         | 117.000,00         | 48,95         | 0,00  |
| SUPORTE PROFILÁTICO E TERAPÊUTICO (XXXIV)   | 100.000,00      | 49.328,87              | 54.075,74           | 109,62        | 54.075,74           | 109,62        | 53.735,74          | 108,93        | 0,00  |
| Despesas Correntes  | 100.000,00      | 49.328,87              | 54.075,74           | 109,62        | 54.075,74           | 109,62        | 53.735,74          | 108,93        | 0,00  |
| Despesas de Capital   | 0,00            | 0,00                   | 0,00                | 0,00          | 0,00                | 0,00          | 0,00               | 0,00          | 0,00  |
| VIGILÂNCIA SANITÁRIA (XXXV)   | 107.500,00      | 91.701,56              | 94.651,21           | 103,22        | 94.651,21           | 103,22        | 89.630,68          | 97,74         | 0,00  |
| Despesas Correntes  | 95.000,00       | 91.701,56              | 94.651,21           | 103,22        | 94.651,21           | 103,22        | 89.630,68          | 97,74         | 0,00  |
| Despesas de Capital   | 12.500,00       | 0,00                   | 0,00                | 0,00          | 0,00                | 0,00          | 0,00               | 0,00          | 0,00  |
| VIGILÂNCIA EPIDEMIOLÓGICA (XXXVI)   | 84.500,00       | 101.050,00             | 88.671,28           | 87,75         | 88.671,28           | 87,75         | 88.671,28          | 87,75         | 0,00  |
| Despesas Correntes  | 79.500,00       | 101.050,00             | 88.671,28           | 87,75         | 88.671,28           | 87,75         | 88.671,28          | 87,75         | 0,00  |
| Despesas de Capital   | 5.000,00        | 0,00                   | 0,00                | 0,00          | 0,00                | 0,00          | 0,00               | 0,00          | 0,00  |
| ALIMENTAÇÃO E NUTRIÇÃO (XXXVII)   | 0,00            | 0,00                   | 0,00                | 0,00          | 0,00                | 0,00          | 0,00               | 0,00          | 0,00  |
| Despesas Correntes  | 0,00            | 0,00                   | 0,00                | 0,00          | 0,00                | 0,00          | 0,00               | 0,00          | 0,00  |
| Despesas de Capital   | 0,00            | 0,00                   | 0,00                | 0,00          | 0,00                | 0,00          | 0,00               | 0,00          | 0,00  |
| OUTRAS SUBFUNÇÕES (XXXVIII)   | 0,00            | 1.055.450,00           | 592.856,49          | 56,17         | 592.856,49          | 56,17         | 554.115,53         | 52,50         | 0,00  |
| Despesas Correntes  | 0,00            | 862.450,00             | 568.140,17          | 65,88         | 568.140,17          | 65,88         | 529.399,21         | 61,38         | 0,00  |
| Despesas de Capital   | 0,00            | 193.000,00             | 24.716,32           | 12,81         | 24.716,32           | 12,81         | 24.716,32          | 12,81         | 0,00  |
| TOTAL DAS DESPESAS NÃO COMPUTADAS NO CÁLCULO DO MÍNIMO (XXXIX) = (XXXII + XXXIII + XXXIV + XXXV + XXXVI + XXXVII + XXXVIII) | 3.923.500,00    | 7.510.910,91           | 7.056.962,66        | 93,96         | 7.056.962,66        | 93,96         | 6.872.656,48       | 91,50         | 0,00  |

| DESPESAS TOTAIS COM SAÚDE EXECUTADAS COM RECURSOS PRÓPRIOS E COM RECURSOS TRANSFERIDOS DE OUTROS ENTES | DOTAÇÃO INICIAL | DOTAÇÃO ATUALIZADA (c) | DESPESAS EMPENHADAS |               | DESPESAS LIQUIDADAS |               | DESPESAS PAGAS     |               | Inscritas em Restos a Pagar não Processados (g) |
|--|-----------------|------------------------|---------------------|---------------|---------------------|---------------|--------------------|---------------|---|
|  |                 |                        | Até o bimestre (d)  | % (d/c) x 100 | Até o bimestre (e)  | % (e/c) x 100 | Até o bimestre (f) | % (f/c) x 100 |   |
| ATENÇÃO BÁSICA (XL) = (IV + XXXII)   | 4.481.000,00    | 7.755.914,24           | 7.527.061,18        | 97,05         | 7.527.061,18        | 97,05         | 7.066.524,28       | 91,11         | 0,00  |
| ASSISTÊNCIA HOSPITALAR E AMBULATORIAL (XLI) = (V + XXXIII)   | 2.613.000,00    | 3.427.176,27           | 3.433.487,42        | 100,18        | 3.433.487,42        | 100,18        | 3.320.152,49       | 96,88         | 0,00  |

|   |              |               |               |       |               |       |               |       |   |          |
|---|--------------|---------------|---------------|-------|---------------|-------|---------------|-------|---|----------|
| SUPORTE PROFILÁTICO E TERAPÊUTICO (XLII) = (VI + XXXIV)   | 127.500,00   | 71.328,87     | 59.376,12     | 83,24 | 59.376,12     | 83,24 | 56.408,02     | 79,08 |   | 0,00     |
| VIGILÂNCIA SANITÁRIA (XLIII) = (VII + XXXV)   | 175.000,00   | 152.861,56    | 127.212,36    | 83,22 | 127.212,36    | 83,22 | 120.857,77    | 79,06 |   |          |
| VIGILÂNCIA EPIDEMIOLÓGICA (XLIV) = (VIII + XXXVI)   | 149.000,00   | 130.050,00    | 109.067,46    | 83,87 | 109.067,46    | 83,87 | 108.313,19    | 83,29 | Documento Assinado Digitalmente por: ELLANE MARIA DA SILVA SOARES; ELIUDA MARIA DE SOUSA<br>Acesse em: <a href="https://stea.ice.pe.gov.br/epp/validaDoc.seam">https://stea.ice.pe.gov.br/epp/validaDoc.seam</a> Código do documento: 100276df-b0eb-491b-9405-b0fb3abb410 | 0,00     |
| ALIMENTAÇÃO E NUTRIÇÃO (XLV) = (XIX + XXXVII)   | 0,00         | 0,00          | 0,00          | 0,00  | 0,00          | 0,00  | 0,00          | 0,00  |   | 0,00     |
| OUTRAS SUBFUNÇÕES (XLVI) = (X + XXXVIII)  | 0,00         | 1.534.450,00  | 995.633,20    | 64,89 | 994.267,23    | 64,80 | 945.694,24    | 61,63 |   | 1.365,97 |
| TOTAL DAS DESPESAS COM SAÚDE (XLVII) = (XI + XXXIX)   | 7.545.500,00 | 13.071.780,94 | 12.251.837,74 | 93,73 | 12.250.471,77 | 93,72 | 11.617.949,99 | 88,88 |   | 1.365,97 |
| (-) Despesas executadas com recursos provenientes das transferências de recursos de outros entes <sup>5</sup> | 3.923.500,00 | 7.403.460,91  | 7.056.962,66  | 95,32 | 7.056.962,66  | 95,32 | 6.872.656,48  | 92,83 |   | 0,00     |
| TOTAL DAS DESPESAS EXECUTADAS COM RECURSOS PRÓPRIOS (XLVIII)  | 3.622.000,00 | 5.668.320,03  | 5.194.875,08  | 91,65 | 5.193.509,11  | 91,62 | 4.745.293,51  | 83,72 | 1.365,97  |          |

FONTE: SIOPS, Santa Cruz

- 1 - Nos cinco primeiros bimestres do exercício, o acompanhamento será feito com base na despesa liquidada. No último bimestre do exercício, o valor deverá corresponder ao total da despesa empenhada.
- 2 - Até o exercício de 2018, o controle da execução dos restos a pagar considerava apenas os valores dos restos a pagar não processados (regra antiga). A partir do exercício de 2019, o controle da execução dos restos a pagar considera os restos a pagar processados e não processados (regra nova).
- 3 - Essas despesas são consideradas executadas pelo ente transferidor.

**Justificativa:**